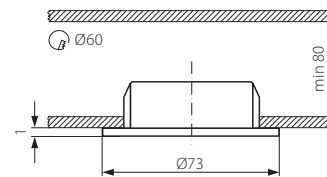




GAVI POWER LED-C/M




- ▶ obudowa: blacha stalowa / osłona: szkło
- ▶ casing: steel sheet / enclosure: glass

<b>Kanlux</b>		
GAVI POWER LED-C/M	08680	matowy chrom / matt chrome

350mA											IP 20					CE
	1	1		2800-3200	≥80	30000			15 cm	0,1					58	

do prawidłowego działania wymagany zasilacz elektroniczny o prądzie stałym 350mA, np. ADI 350 lub RICO dostępny w ofercie Kanlux  
 electric power supply with direct current 350mA is needed for proper functioning, e.g. ADI 350 or RICO available in the Kanlux product range

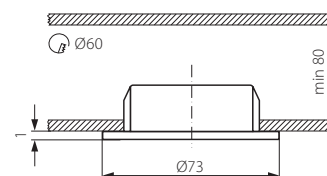
GAVI LED



GAVI LED18 SMD-WW-C



GAVI LED18 SMD-WW-C/M



- ▶ obudowa: blacha stalowa / osłona: szkło
- ▶ casing: steel sheet / enclosure: glass

<b>Kanlux</b>		
GAVI LED18 SMD-WW-C	19760	chrom / chrome
GAVI LED18 SMD-WW-C/M	19761	matowy chrom / matt chrome

12V DC											IP 20					CE
	0,8	18		2800-3200	≥80	30000			14 cm	0,1					64	